

Situación **covid-19**

Rosario

20 de noviembre de 2020

Actualizado al 19/11

*Fuente: SNVS, Secretaría de Salud Pública, Ministerio de Salud Pública y Asociación de Clínicas y Sanatorios



Municipalidad
de Rosario

Argentina

1.349.434

Casos confirmados

36.532

Fallecidos

Provincias con más casos

Buenos Aires 2.743 | 599.817

Ciudad de Buenos Aires 479 | 155.459

Santa Fe 1.666 | 134.252

Córdoba 1.051 | 106.904

Tucumán 574 | 62.407

Mendoza 243 | 54.494

Río Negro 309 | 29.545

Neuquén 280 | 28.938

Entre Ríos 324 | 21.249



11.776

Casos activos

134.216

Total de casos

120.484

Recuperados

89,7%

Porcentaje de recuperados

1.956

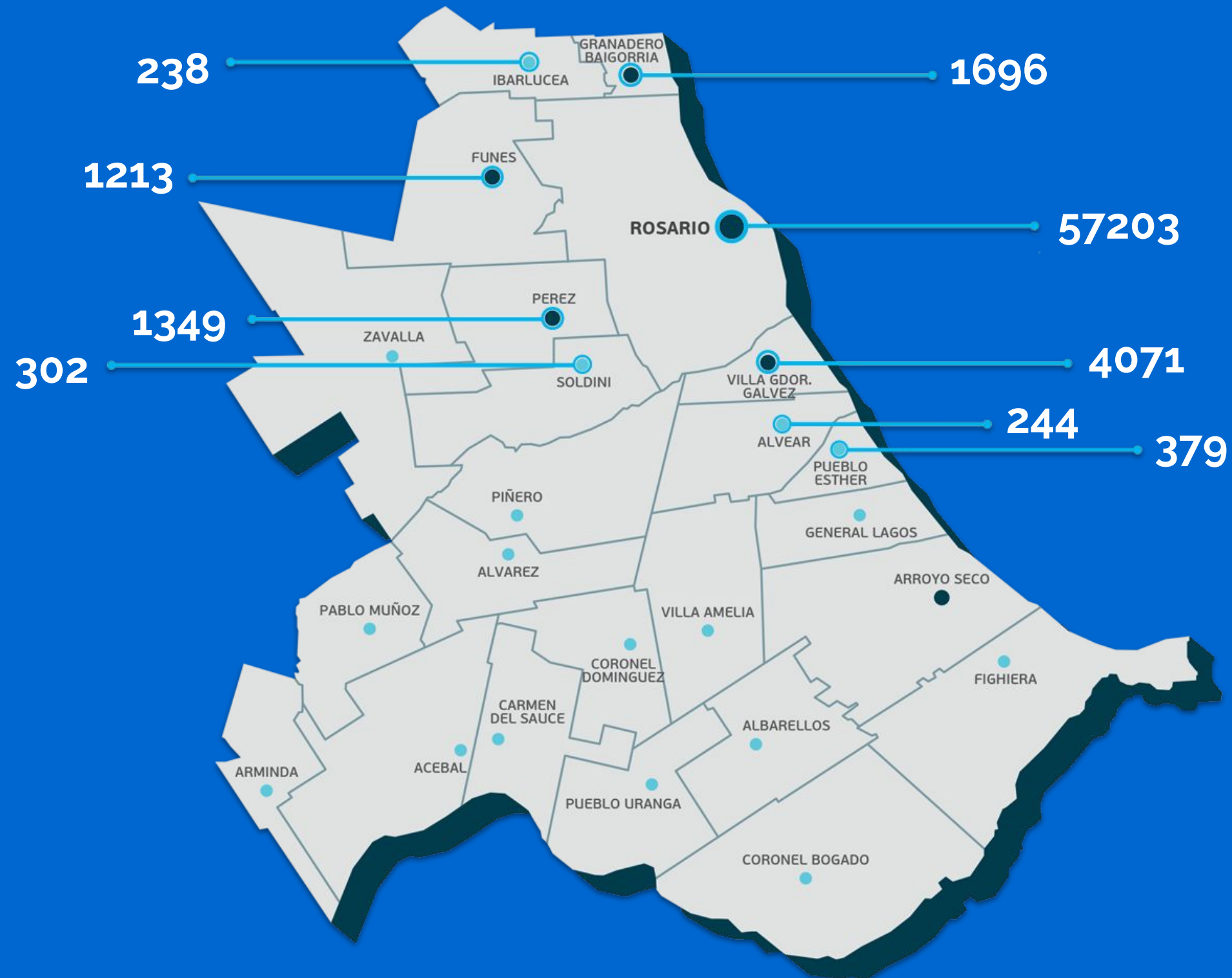
Fallecidos

1.45

Tasa de Letalidad
(por cien)



Gran Rosario - Cantidad de contagios por localidad



3521

Casos activos

57.203

Total de casos

52.656

Recuperados

92%

Porcentaje de recuperados

1.025

Fallecidos

1,79

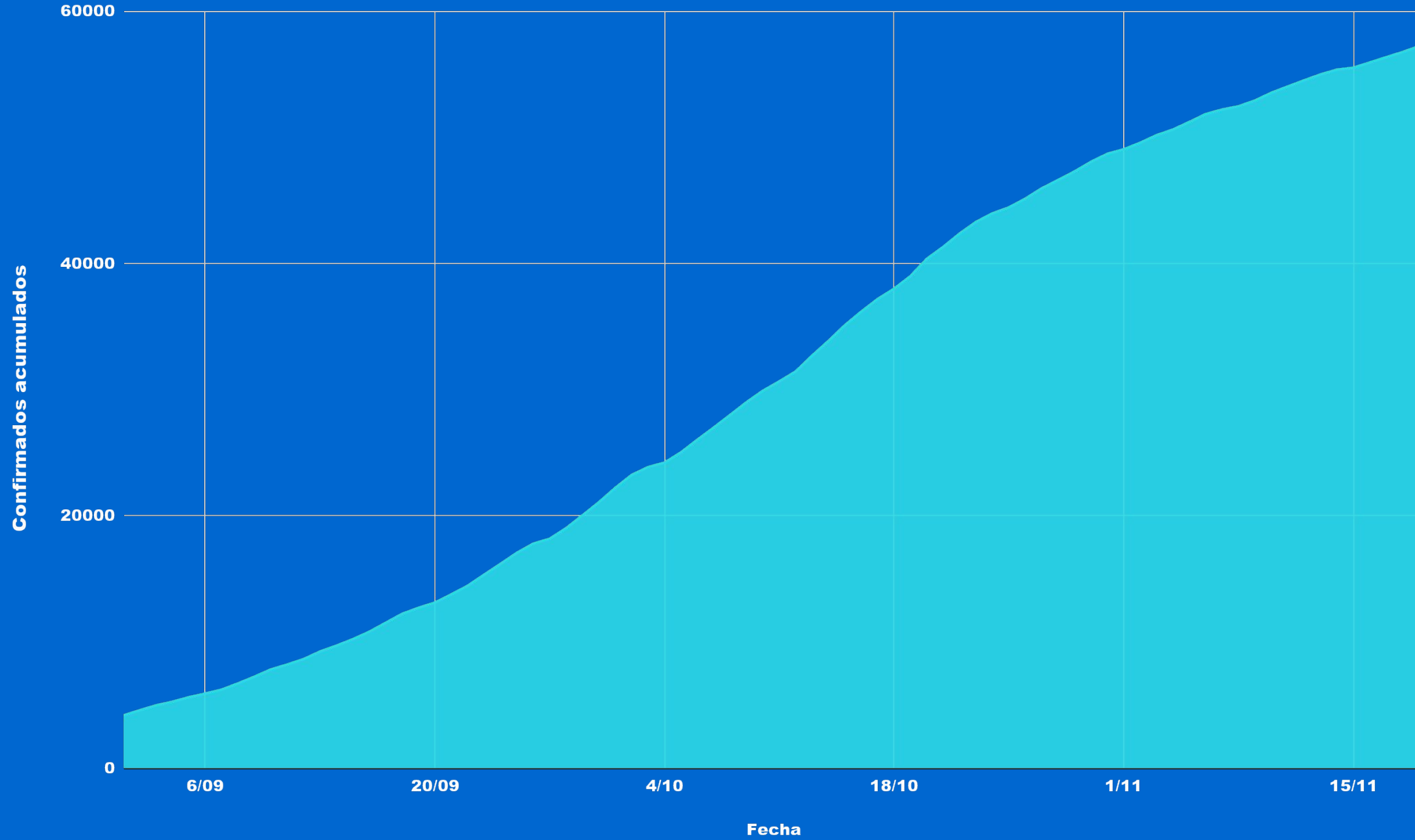
Tasa de Letalidad

(fallecidos/
confirmados*100)





Casos confirmados acumulados (septiembre hasta la actualidad)

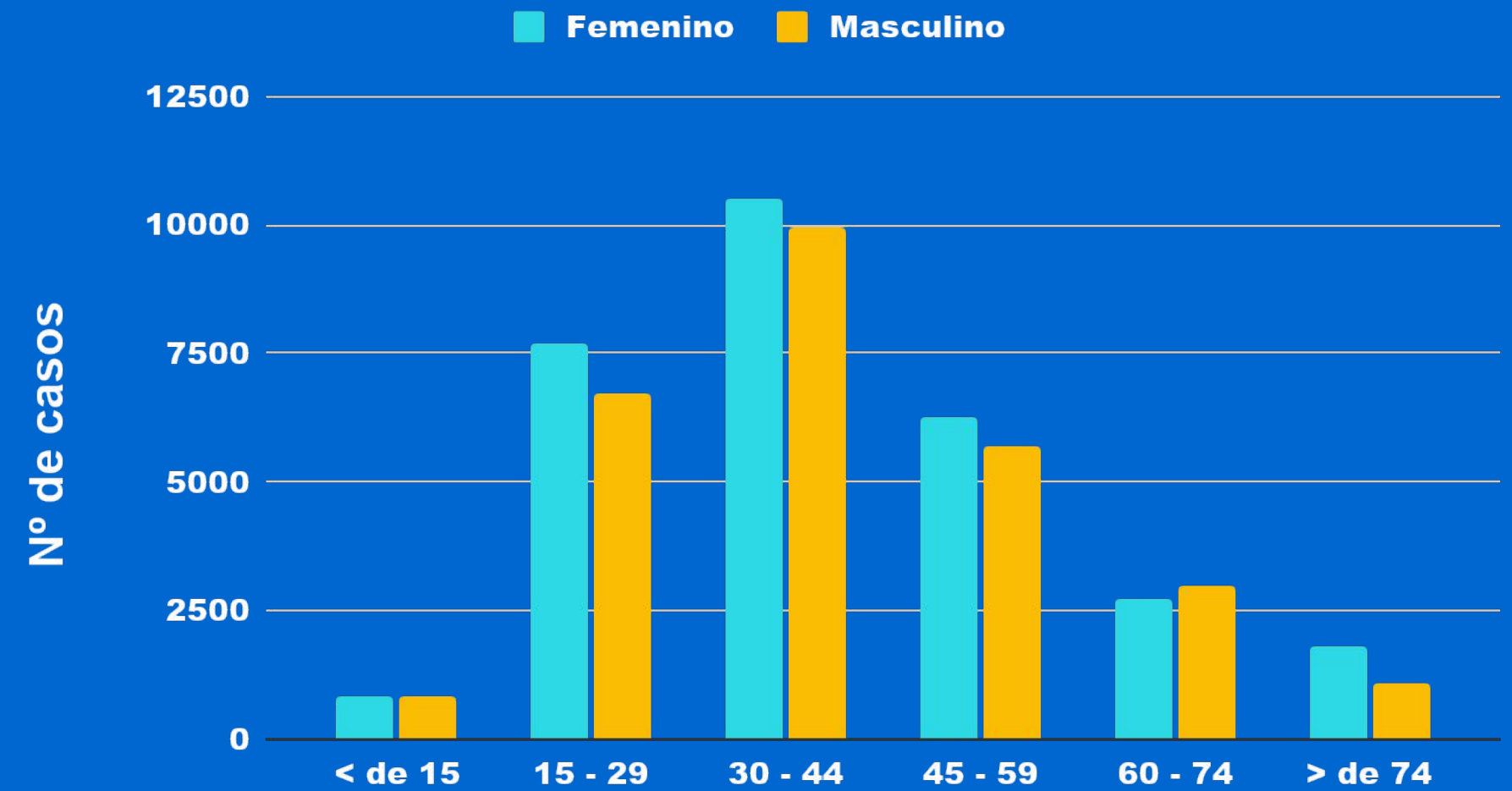




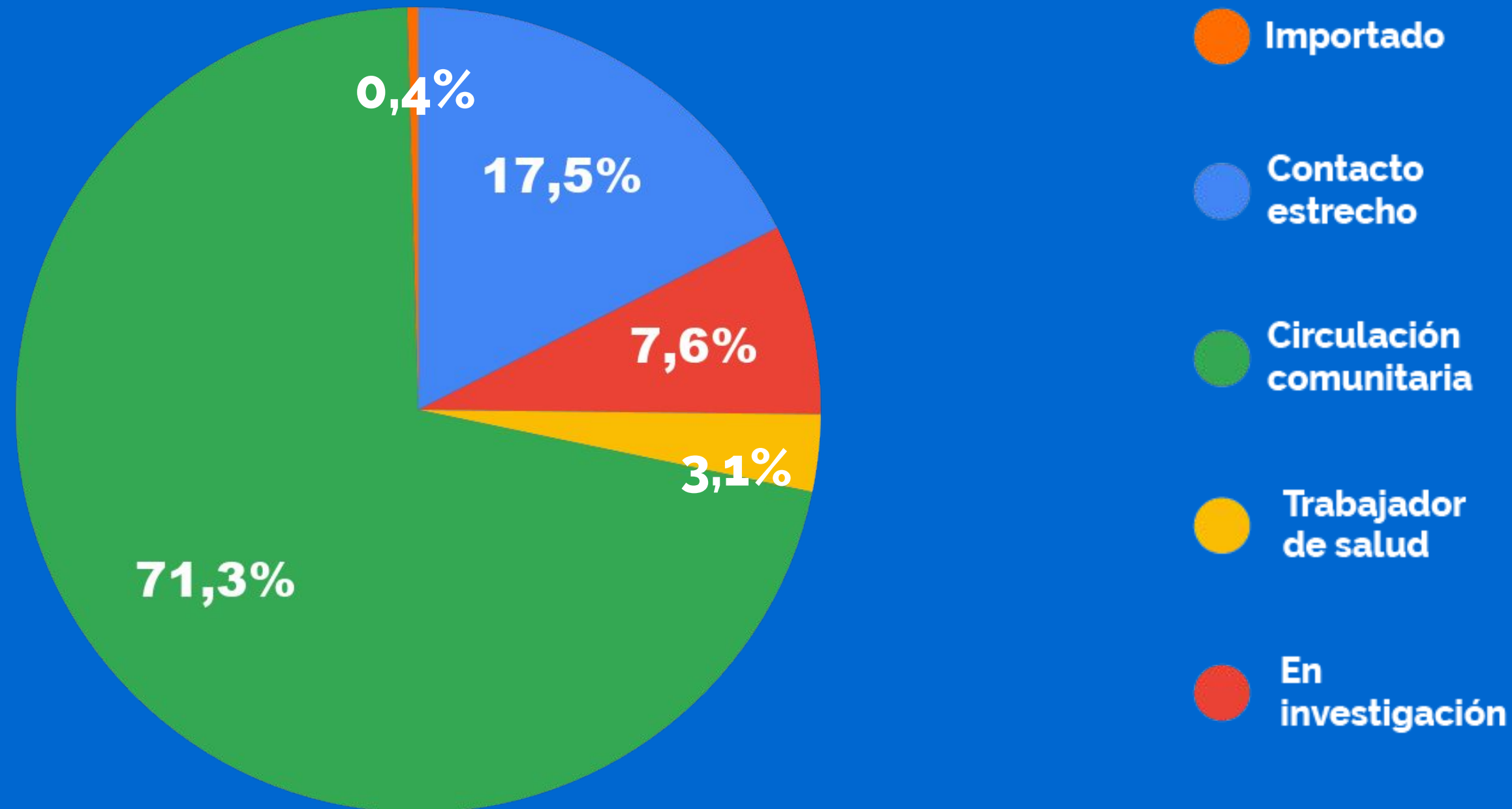
Distribución por género



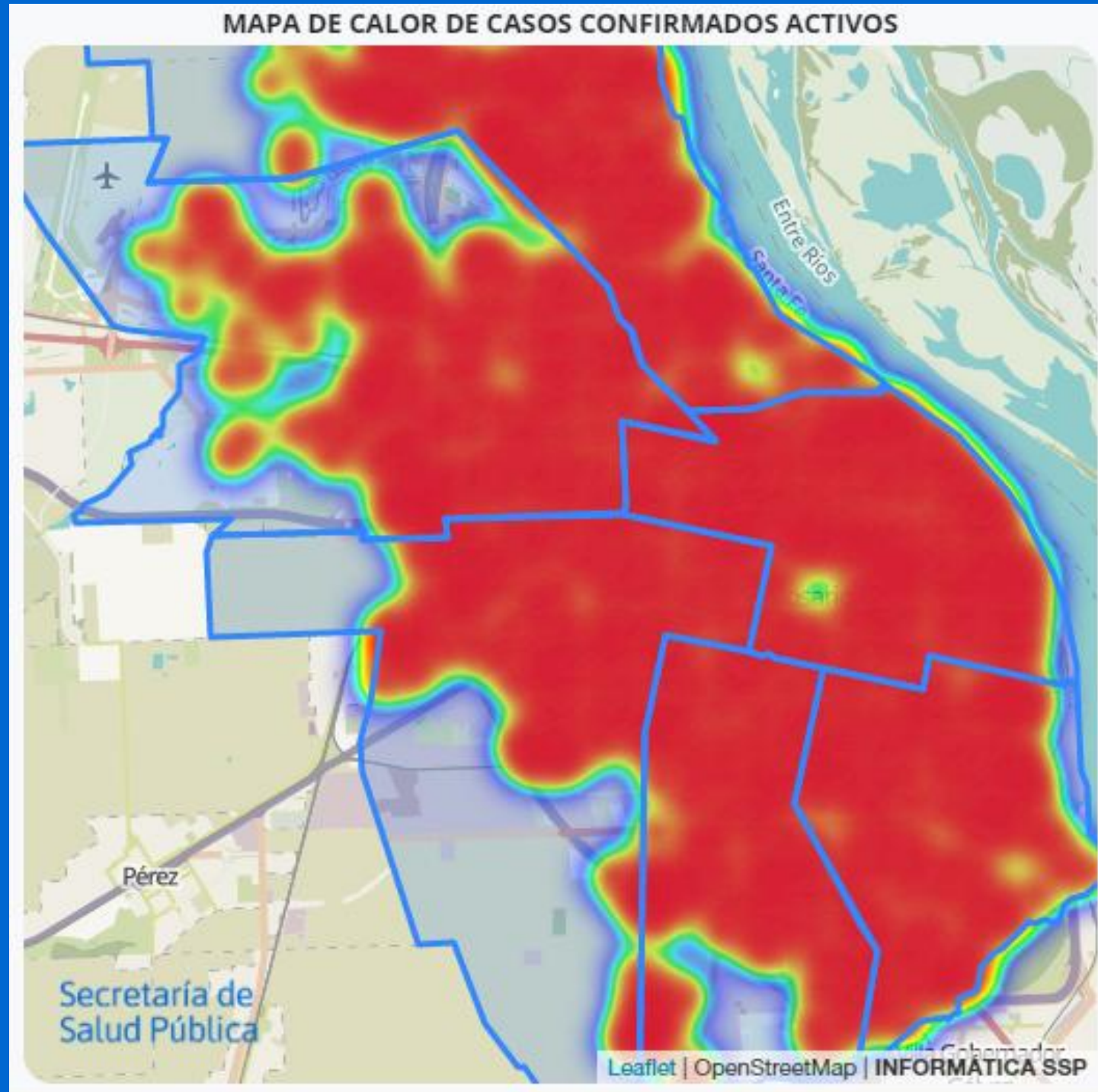
Distribución por edad



Casos confirmados totales según fuente de contagio



Distribución territorial de casos activos



Distrito	Activos
-----------------	----------------

Centro	965
---------------	------------

Norte	494
--------------	------------

Noroeste	602
-----------------	------------

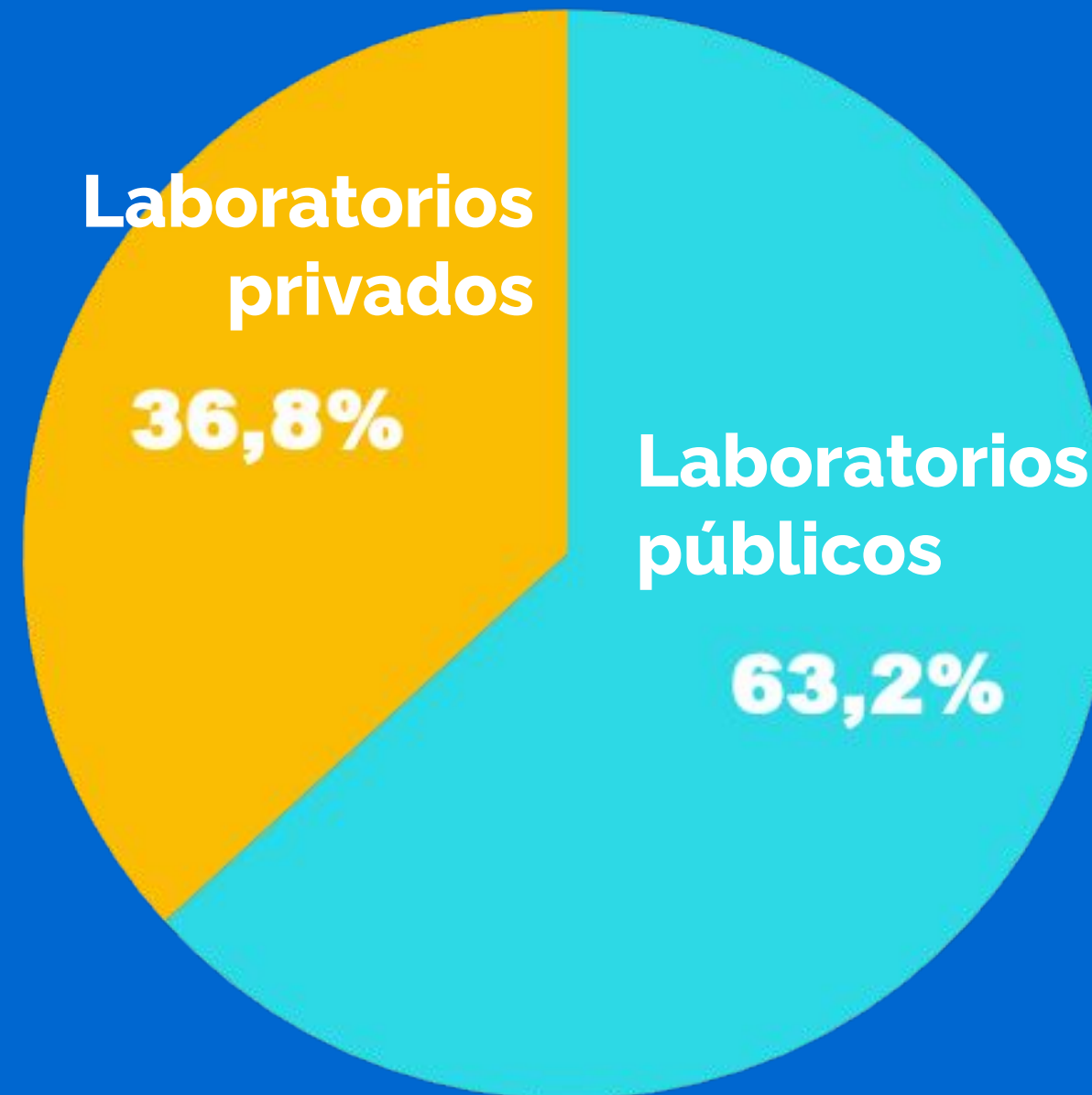
Oeste	517
--------------	------------

Sudoeste	445
-----------------	------------

Sur	496
------------	------------

Situación de calle	2
---------------------------	----------

Casos confirmados según procedencia de los resultados denunciados en SNVS





Testeos realizados en la red de laboratorios municipales (semana 13 al 20/11)

Tipo de test	Cantidad	Positivos	Positividad
PCR	2623	656	25%
Test rápidos	1367	398	29%
Total	3021*	1054	35%

*Por criterio NO se incluyen los test rápidos que han dado negativo debido a que deben confirmarse por PCR





Número de reproducción diario.

Es el promedio de casos secundarios a partir de un caso primario

$R_t = 0.87$

Intervalo de confianza:
95% (0.84 - 0.91)

Tiempo de duplicación de casos

Es el tiempo en que tardan en duplicarse la cantidad de casos totales

106 días

Notas: Las estimaciones están realizadas con el número de casos según la fecha de notificación. El cálculo de R está realizado con EpiEstim (método presentado por Cori et al., 2013 y revisado por Thompson et al., 2019) utilizando una ventana de 20 días.





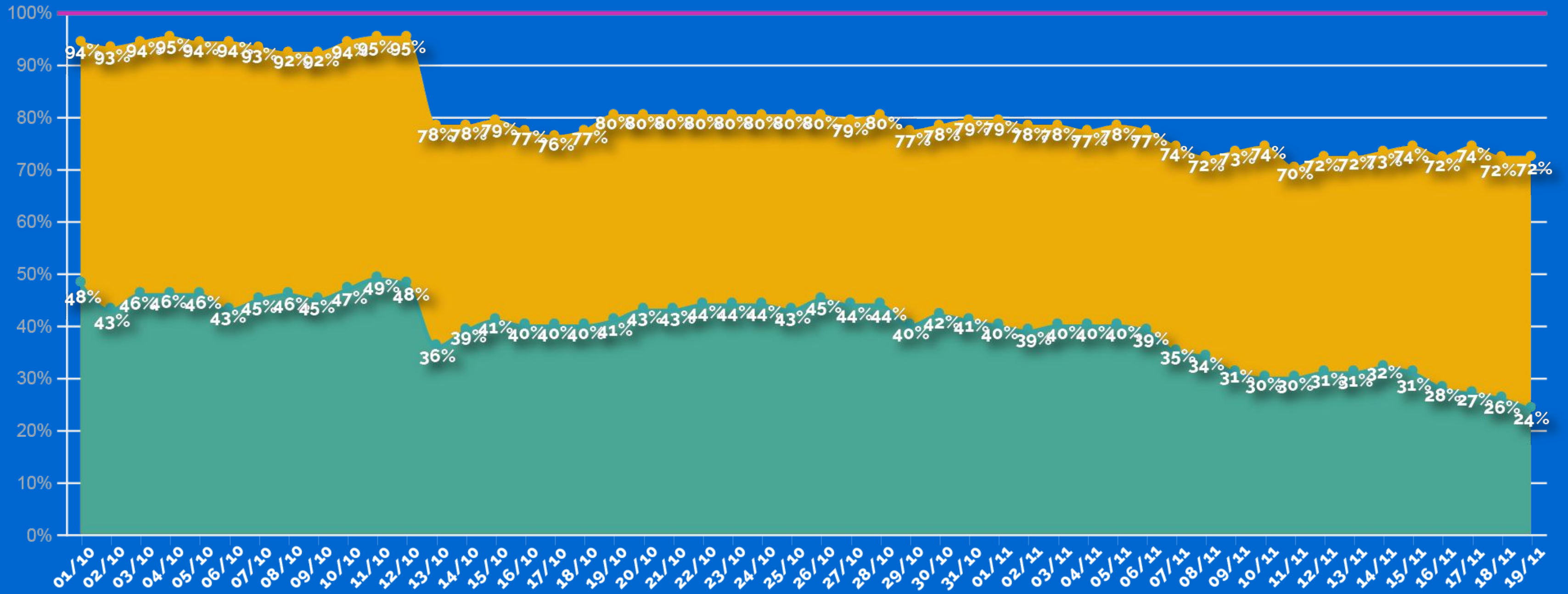
Ocupación de camas

Efectores	Críticas adultos	Generales adultos	Covid totales
Privados	75%	65%	17%*
Públicos	73%	72%	24%

*Fuente: Asociación de Clínicas y Sanatorios



Ocupación de camas - Sector público



Ocupación total

Ocupación covid





Equipos de seguimiento

437

**Trabajadores/as
realizando
seguimiento**

5.259

**Personas en
seguimiento**
(confirmados y
contactos
estrechos)

193.155

**Llamados
realizados**



Rosario

Intervenciones en instituciones cerradas (geriátricos, hogares, refugios) - Del 01 al 18 nov.

47

Activaciones de protocolos

(18 en seguimiento/
29 altas)

562

Personas aisladas de instituciones activas

1043

Personas hisopadas
(37,4% positivas)

26

Personas fallecidas
(26g totales)





Test serológicos para conocer la seroprevalencia del virus en personal de salud

3184

Personal de
salud
testeado

71%

Personal
activo
testeado

8,4%

Positividad

